

佑華微電子股份有限公司
及子公司

合併財務報告暨會計師核閱報告
民國 105 及 104 年第 1 季

地址：新竹市光復路2段295號9樓之1

電話：(03)5736660

§ 目 錄 §

項	目	頁	次	財 務 報 告 附 註 編 號
一、	封 面	1		-
二、	目 錄	2		-
三、	會計師核閱報告	3		-
四、	合併資產負債表	4		-
五、	合併綜合損益表	5~6		-
六、	合併權益變動表	7		-
七、	合併現金流量表	8~9		-
八、	合併財務報表附註			
	(一) 公司沿革	10		一
	(二) 通過財務報告之日期及程序	10		二
	(三) 新發布及修訂準則及解釋之適用	10~14		三
	(四) 重大會計政策之彙總說明	15		四
	(五) 重大會計判斷、估計及假設不確定性之主要來源	15		五
	(六) 重要會計科目之說明	15~27		六~二四
	(七) 關係人交易	27~28		二五
	(八) 質抵押之資產	28		二六
	(九) 重大或有負債及未認列之合約承諾	28		二七
	(十) 重大之災害損失	-		-
	(十一) 重大之期後事項	-		-
	(十二) 具重大影響之外幣資產及負債資訊	28~29		二八
	(十三) 附註揭露事項			
	1. 重大交易事項相關資訊	29~30, 32		二九
	2. 轉投資事業相關資訊	29~30, 33		二九
	3. 大陸投資資訊	30, 34~35		二九
	(十四) 部門資訊	30		三十

會計師核閱報告

佑華微電子股份有限公司 公鑒：

佑華微電子股份有限公司及其子公司民國 105 年及 104 年 3 月 31 日之合併資產負債表，暨民國 105 年及 104 年 1 月 1 日至 3 月 31 日之合併綜合損益表、合併權益變動表與合併現金流量表，業經本會計師核閱竣事。上開合併財務報表之編製係管理階層之責任，本會計師之責任則為根據核閱結果出具報告。

除下段所述者外，本會計師係依照審計準則公報第三十六號「財務報表之核閱」規劃並執行核閱工作。由於本會計師僅實施分析、比較與查詢，並未依照一般公認審計準則查核，故無法對上開合併財務報表整體表示查核意見。

如合併財務報表附註十一所述，列入合併財務報表之子公司中，非重要子公司之財務報表及附註二九所揭露之相關資訊，係依據各該公司同期間未經會計師核閱之財務報表編製。該等非重要子公司民國 105 年及 104 年 3 月 31 日之資產總額分別為新台幣 81,930 仟元及 84,728 仟元，各占合併資產總額之 10.06% 及 9.91%；負債總額分別為新台幣 4,090 仟元及 5,065 仟元，各占合併負債總額之 3.13% 及 3.64%；其民國 105 年及 104 年 1 月 1 日至 3 月 31 日之綜合損益總額分別為新台幣 (3,486) 仟元及 (3,550) 仟元，各占合併綜合損益總額之 24.26% 及 55.93%。

依本會計師核閱結果，除上段所述非重要子公司之財務報表及附註二九揭露之相關資訊，若能取得其同期間經會計師核閱之財務報表而可能須作適當調整之影響外，並未發現第一段所述合併財務報表在所有重大方面有違反證券發行人財務報告編製準則及經金融監督管理委員會認可之國際會計準則第 34 號「期中財務報導」而須作修正之情事。


勤業眾信聯合會計師事務所
會計師 陳 錦 章

陳錦章



會計師 方 蘇 立


方蘇立



證券暨期貨管理委員會核准文號
台財證六字第 0920123784 號

金融監督管理委員會核准文號
金管證六字第 0940161384 號

中 華 民 國 105 年 5 月 6 日




佑華建設股份有限公司

民國 105 年及 104 年 12 月 31 日

單位：新台幣千元

代碼	資產	105年3月31日		104年12月31日		105年3月31日		104年12月31日		104年3月31日	
		金額	%	金額	%	金額	%	金額	%	金額	%
	流動資產										
1100	現金及約當現金(附註六)	\$ 114,579	14	\$ 105,938	13	\$ 62,562	8	\$ 27,629	3	\$ 66,957	8
1125	備供出售金融資產-流動(附註七)	3,042	1	2,715	-	24,546	3	31,633	4	29,548	3
1147	無活絡市場之債務工具投資-流動(附註八及二六)	306,263	38	322,633	40	341,235	40	12,194	2	12,364	1
1150	應收票據(附註九)	299	-	138	-	-	-	282	-	294	-
1170	應收帳款(附註九)	90,548	11	103,051	13	82,880	10	15,438	2	14,194	2
1200	其他應收款(附註九)	2,137	-	581	-	1,956	2	87,176	11	123,357	14
1220	本期所得稅資產	178	-	217	-	-	-	-	-	-	-
130X	存貨(附註十)	99,028	12	69,897	9	93,612	11	17,096	2	14,876	2
1470	其他流動資產(附註十四)	8,985	1	4,808	1	6,008	1	866	-	866	-
11XX	流動資產總計	625,059	77	609,978	76	655,427	77	17,962	2	15,742	2
	非流動資產										
1600	不動產、廠房及設備(附註十二)	160,402	19	162,743	20	166,830	19	105,138	13	139,099	16
1780	其他無形資產(附註十三)	22,420	3	23,884	3	27,007	3	-	-	-	-
1840	遞延所得稅資產(附註四及二二)	5,799	1	5,079	1	803	-	463,921	58	469,096	55
1920	存出保證金	827	-	751	-	-	-	79,431	10	79,831	9
15XX	非流動資產總計	189,448	23	193,169	24	199,719	23	105,138	13	139,099	16
1XXX	資產總計	\$ 814,507	100	\$ 803,147	100	\$ 855,146	100	\$ 803,147	100	\$ 855,146	100
	負債及權益										
	流動負債										
2170	應付帳款(附註十五)	-	15	-	-	-	-	-	-	-	-
2200	其他應付款(附註十六)	-	-	4,104	-	-	-	-	-	-	-
2230	本期所得稅負債(附註四及二二)	-	-	-	-	-	-	-	-	-	-
2250	負債準備-流動(附註十七)	-	-	-	-	-	-	-	-	-	-
2300	其他流動負債(附註十六)	-	-	-	-	-	-	-	-	-	-
21XX	流動負債總計	-	-	-	-	-	-	-	-	-	-
2640	非流動負債	-	-	-	-	-	-	-	-	-	-
2645	淨確定福利負債-非流動(附註四及十八)	-	-	-	-	-	-	-	-	-	-
2645	存入附屬公司	-	-	-	-	-	-	-	-	-	-
25XX	非流動負債總計	-	-	-	-	-	-	-	-	-	-
2XXX	負債總計	-	-	-	-	-	-	-	-	-	-
	權益										
3110	股本	-	-	-	-	-	-	-	-	-	-
3200	普通股本	-	-	-	-	-	-	-	-	-	-
3310	法定盈餘公積	-	-	-	-	-	-	-	-	-	-
3320	特別盈餘公積	-	-	-	-	-	-	-	-	-	-
3350	未分配盈餘(附註二二)	-	-	-	-	-	-	-	-	-	-
3300	保留盈餘總計	-	-	-	-	-	-	-	-	-	-
3400	其他權益	-	-	-	-	-	-	-	-	-	-
3500	庫藏股票	-	-	-	-	-	-	-	-	-	-
3XXX	權益總計	-	-	-	-	-	-	-	-	-	-
	負債與權益總計	\$ 814,507	100	\$ 803,147	100	\$ 855,146	100	\$ 803,147	100	\$ 855,146	100

後附之附註係本合併財務報告之一部分。
(請參閱動業眾信聯合會計師事務所民國 105 年 5 月 6 日核閱報告)



董事長：林振興



經理人：翁啟培



會計主管：鄧洪美

佑華微電子股份有限公司及子公司

合併綜合損益表

民國 105 年及 104 年 1 月 1 日至 3 月 31 日

(僅經核閱，未依一般公認審計準則查核)

單位：新台幣仟元，惟
每股盈餘為元

代 碼	105年1月1日至3月31日		104年1月1日至3月31日	
	金 額	%	金 額	%
4110	\$ 113,070	100	\$ 120,314	100
5110	(81,882)	(73)	(78,698)	(65)
5900	31,188	27	41,616	35
	營業費用 (附註二一)			
6100	(13,886)	(12)	(14,368)	(12)
6200	(9,040)	(8)	(9,425)	(8)
6300	(21,366)	(19)	(21,988)	(18)
6000	(44,292)	(39)	(45,781)	(38)
6900	(13,104)	(12)	(4,165)	(3)
	營業外收入及支出			
7190	872	1	1,090	1
7020	(1,234)	(1)	(975)	(1)
7000	(362)	-	115	-
7900	(13,466)	(12)	(4,050)	(3)
7950	(15)	-	(559)	(1)
8200	(13,481)	(12)	(4,609)	(4)

(接次頁)

(承前頁)

代 碼		105年1月1日至3月31日		104年1月1日至3月31日	
		金 額	%	金 額	%
	其他綜合損益				
8360	後續可能重分類至損益 之項目：				
8361	國外營運機構財務 報表換算之兌換 差額	(\$ 1,215)	(1)	(\$ 1,138)	(1)
8362	備供出售金融資產 未實現利益(損 失)	<u>327</u>	<u>-</u>	<u>(600)</u>	<u>-</u>
8300	本期其他綜合損益 (稅後淨額)	<u>(888)</u>	<u>(1)</u>	<u>(1,738)</u>	<u>(1)</u>
8500	本期綜合損益總額	<u>(\$ 14,369)</u>	<u>(13)</u>	<u>(\$ 6,347)</u>	<u>(5)</u>
	淨損歸屬於：				
8610	本公司業主	<u>(\$ 13,481)</u>	<u>(12)</u>	<u>(\$ 4,609)</u>	<u>(4)</u>
	綜合損益總額歸屬於：				
8710	本公司業主	<u>(\$ 14,369)</u>	<u>(13)</u>	<u>(\$ 6,347)</u>	<u>(5)</u>
	每股盈餘(附註二三) 來自繼續營業單位				
9710	基 本	<u>(\$ 0.30)</u>		<u>(\$ 0.10)</u>	
9810	稀 釋	<u>(\$ 0.30)</u>		<u>(\$ 0.10)</u>	

後附之附註係本合併財務報告之一部分。

(請參閱勤業眾信聯合會計師事務所民國105年5月6日核閱報告)

董事長：林振興




經理人：翁啟培



會計主管：鄧淑美






怡和洋行有限公司

民國 105 年 3 月 31 日
(僅經核閱)

單位：新台幣千元

代碼	歸屬	本公司										權益總額
		普通股	資本公積	法定盈餘公積	特別盈餘公積	盈餘	未分配盈餘	其他權益	其他權益	其他權益	其他權益	
A1	104年1月1日餘額	\$ 477,514	\$ 80,963	\$ 148,323	\$ 9,231	\$ 26,474	\$ 5,508	\$ 63	\$ 25,953	\$ 722,123		
CI7	其他資本公積變動 認列員工認股權酬勞成本	-	129	-	-	-	-	-	-	-	-	129
D1	104年1月1日至3月31日淨損	-	-	-	(4,609)	-	-	-	-	-	-	(4,609)
D3	104年1月1日至3月31日稅後其他綜合損益	-	-	-	-	-	(600)	-	-	-	-	(1,738)
D5	104年1月1日至3月31日綜合損益總額	-	-	-	(4,609)	-	(600)	-	-	-	-	(6,347)
L3	庫藏股票註銷	(8,523)	(1,298)	-	(2,832)	-	-	-	12,653	-	-	-
N1	股份基礎給付交易	105	37	-	-	-	-	-	-	-	-	142
Z1	104年3月31日餘額	\$ 469,096	\$ 79,831	\$ 148,323	\$ 9,231	\$ 19,033	\$ 4,370	\$ 537	\$ 13,300	\$ 716,047		
A1	105年1月1日餘額	\$ 463,921	\$ 79,431	\$ 150,970	\$ 9,231	\$ 2,290	\$ 4,350	\$ 1,926	\$ 10,258	\$ 698,009		
CI7	其他資本公積變動 認列員工認股權酬勞成本	-	24	-	-	-	-	-	-	-	-	24
D1	105年1月1日至3月31日淨損	-	-	-	(13,481)	-	-	-	-	-	-	(13,481)
D3	105年1月1日至3月31日稅後其他綜合損益	-	-	-	-	-	(1,215)	327	-	-	-	(888)
D5	105年1月1日至3月31日綜合損益總額	-	-	-	(13,481)	-	(1,215)	327	-	-	-	(14,369)
L3	庫藏股票註銷	(3,790)	(577)	-	(972)	-	-	-	5,339	-	-	-
Z1	105年3月31日餘額	\$ 460,131	\$ 78,878	\$ 150,970	\$ 9,231	\$ 12,163	\$ 3,135	\$ 1,592	\$ 4,919	\$ 683,664		

後附之附註係本合併財務報告之一部分。
(請參閱勤業取信聯合會計師事務所民國 105 年 5 月 6 日核閱報告)



董事長：林振興



經理人：翁啟培



會計主管：鄧淑美

佑華微電子股份有限公司及子公司

合併現金流量表

民國 105 年及 104 年 1 月 1 日至 3 月 31 日

(僅經核閱，未依一般公認審計準則查核)

單位：新台幣仟元

代 碼		105年1月1日 至3月31日	104年1月1日 至3月31日
	營業活動之現金流量		
A10000	本期稅前淨損	(\$ 13,466)	(\$ 4,050)
	不影響現金流量之收益費損項目		
A20100	折舊費用	1,907	1,971
A20200	攤銷費用	6,200	6,419
A21200	利息收入	(768)	(964)
A21900	員工認股權酬勞成本	24	129
A23700	存貨跌價及呆滯損失	3,901	-
A23800	存貨跌價及呆滯回升利益	-	(1,296)
A24100	未實現外幣兌換損失	2,974	13
A30000	營業資產及負債之淨變動數		
A31130	應收票據	(161)	-
A31150	應收帳款	9,280	39,864
A31180	其他應收款	(1,658)	(1,237)
A31200	存 貨	(33,019)	(26,726)
A31240	其他流動資產	(4,177)	1,161
A32150	應付帳款	36,224	12,449
A32180	其他應付款	(7,087)	(12,985)
A32200	負債準備	(5)	(16)
A32230	其他流動負債	1,811	(1,886)
A32240	淨確定福利負債	51	66
A33000	營運產生之現金	2,031	12,912
A33100	收取之利息	870	1,049
A33500	支付之所得稅	(3,496)	(161)
AAAA	營業活動之淨現金流(出)入	(595)	13,800

(接次頁)

(承前頁)

代 碼		105年1月1日 至3月31日	104年1月1日 至3月31日
	投資活動之現金流量		
B00600	取得無活絡市場之債務工具投資	(\$ 219,502)	(\$ 248,147)
B00700	出售無活絡市場之債務工具投資價 款	230,721	257,143
B02700	取得不動產、廠房及設備	(25)	(169)
B03700	存出保證金增加	(76)	-
B03800	存出保證金減少	-	227
B04500	取得無形資產	(4,736)	(7,491)
BBBB	投資活動之淨現金流入	<u>6,382</u>	<u>1,563</u>
	籌資活動之現金流量		
C04800	員工執行認股權	-	142
CCCC	籌資活動之淨現金流入	-	142
DDDD	匯率變動對現金及約當現金之影響	<u>2,854</u>	<u>2,088</u>
EEEE	現金及約當現金淨增加	8,641	17,593
E00100	期初現金及約當現金餘額	<u>105,938</u>	<u>108,039</u>
E00200	期末現金及約當現金餘額	<u>\$ 114,579</u>	<u>\$ 125,632</u>

後附之附註係本合併財務報告之一部分。

(請參閱勤業眾信聯合會計師事務所民國 105 年 5 月 6 日核閱報告)

董事長：林振興



經理人：翁啟培



會計主管：鄧淑美



佑華微電子股份有限公司及子公司

合併財務報表附註

民國 105 年及 104 年 1 月 1 日至 3 月 31 日

(僅經核閱，未依一般公認審計準則查核)

(除另予註明者外，金額為新台幣仟元)

一、公司沿革

佑華微電子股份有限公司（以下簡稱「本公司」）係依公司法及其他有關法令規定於 81 年 7 月設立。主要從事於研究、設計、開發、製造及銷售各種微電子積體電路產品等。

本公司股票自 95 年 9 月 25 日起在財團法人中華民國證券櫃檯買賣中心上櫃買賣。

本合併財務報告係以本公司之功能性貨幣新台幣表達。

二、通過財務報告之日期及程序

本合併財務報告於 105 年 5 月 6 日經董事會通過。

三、新發布及修訂準則及解釋之適用

(一) 國際會計準則理事會 (IASB) 已發布但尚未經金融監督管理委員會 (以下稱「金管會」) 認可之國際財務報導準則 (IFRS)、國際會計準則 (IAS)、解釋 (IFRIC) 及解釋公告 (SIC)

本公司及由本公司所控制個體 (以下稱「合併公司」) 未適用下列業經 IASB 發布但未經金管會認可之 IFRS、IAS、IFRIC 及 SIC (以下稱「IFRSs」)。金管會於 105 年 3 月 10 日公布自 106 年起開始適用之認可 IFRSs 公報範圍，為 IASB 於 105 年 1 月 1 日前發布，並於 106 年 1 月 1 日生效之 IFRSs (不含 IFRS 9「金融工具」及 IFRS 15「客戶合約之收入」等尚未生效或尚未確定生效日期之 IFRSs)。此外，金管會並宣布我國公開發行公司應自 107 年起開始適用 IFRS 15。截至本合併財務報告通過發布日止，金管會尚未發布前述新發布／修正／修訂準則及解釋以外之其他準則生效日。

新發布／修正／修訂準則及解釋	IASB發布之生效日(註1)
「2010-2012週期之年度改善」	2014年7月1日(註2)
「2011-2013週期之年度改善」	2014年7月1日
「2012-2014週期之年度改善」	2016年1月1日(註3)
IFRS 9「金融工具」	2018年1月1日
IFRS 9及IFRS 7之修正「強制生效日及過渡揭露」	2018年1月1日
IFRS 10及IAS 28之修正「投資者與其關聯企業或合資間之資產出售或投入」	未定
IFRS 10、IFRS 12及IAS 28之修正「投資個體：適用合併報表之例外規定」	2016年1月1日
IFRS 11之修正「聯合營運權益之取得」	2016年1月1日
IFRS 14「管制遞延帳戶」	2016年1月1日
IFRS 15「客戶合約之收入」	2018年1月1日
IFRS 15之修正「IFRS 15之闡釋」	2018年1月1日
IFRS 16「租賃」	2019年1月1日
IAS 1之修正「揭露倡議」	2016年1月1日
IAS 7之修正「揭露倡議」	2017年1月1日
IAS 12之修正「未實現損失之遞延所得稅資產之認列」	2017年1月1日
IAS 16及IAS 38之修正「可接受之折舊及攤銷方法之闡釋」	2016年1月1日
IAS 16及IAS 41之修正「農業：生產性植物」	2016年1月1日
IAS 19之修正「確定福利計畫：員工提撥金」	2014年7月1日
IAS 27之修正「單獨財務報表中之權益法」	2016年1月1日
IAS 36之修正「非金融資產可回收金額之揭露」	2014年1月1日
IAS 39之修正「衍生工具之約務更替與避險會計之持續適用」	2014年1月1日
IFRIC 21「公課」	2014年1月1日

註1：除另註明外，上述新發布／修正／修訂準則或解釋係於各該日期以後開始之年度期間生效。

註2：給與日於2014年7月1日以後之股份基礎給付交易開始適用IFRS 2之修正；收購日於2014年7月1日以後之企業合併開始適用IFRS 3之修正；IFRS 13於修正時即生效。其餘修正係適用於2014年7月1日以後開始之年度期間。

註3：除IFRS 5之修正推延適用於2016年1月1日以後開始之年度期間外，其餘修正係追溯適用於2016年1月1日以後開始之年度期間。

除下列說明外，適用上述新發布／修正／修訂準則或解釋將不致造成合併公司會計政策之重大變動：

1. IFRS 9「金融工具」

金融資產之認列及衡量

就金融資產方面，所有原屬於 IAS 39「金融工具：認列與衡量」範圍內之金融資產後續衡量係以攤銷後成本衡量或以公允價值衡量。IFRS 9 對金融資產之分類規定如下。

合併公司投資之債務工具，若其合約現金流量完全為支付本金及流通在外本金金額之利息，分類及衡量如下：

- (1) 以收取合約現金流量為目的之經營模式而持有該金融資產，則該金融資產係以攤銷後成本衡量。此類金融資產後續係按有效利率認列利息收入於損益，並持續評估減損，減損損益認列於損益。
- (2) 藉由收取合約現金流量與出售金融資產而達成目的之經營模式而持有該金融資產，則該金融資產係以透過其他綜合損益按公允價值衡量。此類金融資產後續係按有效利率認列利息收入於損益，並持續評估減損，減損損益與兌換損益亦認列於損益，其他公允價值變動則認列於其他綜合損益。於該金融資產除列或重分類時，原先累積於其他綜合損益之公允價值變動應重分類至損益。

合併公司投資非屬前述條件之金融資產，係以公允價值衡量，公允價值變動認列於損益。惟合併公司得選擇於原始認列時，將非持有供交易之權益投資指定為透過其他綜合損益按公允價值衡量。此類金融資產除股利收益認列於損益外，其他相關利益及損失係認列於其他綜合損益，後續無須評估減損，累積於其他綜合損益之公允價值變動亦不重分類至損益。

金融資產之減損

IFRS 9 改採用「預期信用損失模式」認列金融資產之減損。以攤銷後成本衡量之金融資產、強制透過其他綜合損益按公允價值衡量之金融資產、應收租賃款、IFRS 15「客戶合約之收入」

產生之合約資產或放款承諾及財務保證合約，係認列備抵信用損失。若前述金融資產之信用風險自原始認列後並未顯著增加，則其備抵信用損失係按未來 12 個月之預期信用損失衡量。若前述金融資產之信用風險自原始認列後已顯著增加且非低信用風險，則其備抵信用損失係按剩餘存續期間之預期信用損失衡量。但未包括重大財務組成部分之應收帳款必須按存續期間之預期信用損失衡量備抵信用損失。

此外，原始認列時已有信用減損之金融資產，合併公司考量原始認列時之預期信用損失以計算信用調整後之有效利率，後續備抵信用損失則按後續預期信用損失累積變動數衡量。

2. IAS 36 之修正「非金融資產可回收金額之揭露」

IAS 36 之修正係釐清合併公司僅須於認列或迴轉資產或現金產生單位減損損失當期揭露其可回收金額。此外，已認列／迴轉減損之不動產、廠房及設備之可回收金額若以公允價值減處分成本衡量，合併公司將揭露公允價值層級，若屬第 2／3 等級公允價值衡量，將另外揭露衡量公允價值之評價技術及每一關鍵假設。若以現值法衡量公允價值減處分成本，須增加揭露所採用之折現率。

3. 2010-2012 週期之年度改善

2010-2012 週期之年度改善修正 IFRS 2「股份基礎給付」、IFRS 3「企業合併」及 IFRS 8「營運部門」等若干準則。

IFRS 13 之修正係釐清適用 IFRS 13 後，無設定利率之短期應收款及應付款，若折現之影響不重大，仍得按原始發票金額衡量。

IAS 24「關係人揭露」之修正係釐清，為合併公司提供主要管理階層服務之管理個體係屬合併公司之關係人，應揭露管理個體提供主要管理階層服務而致報導個體發生之已支付或應支付金額，惟無須揭露該等薪酬之組成類別。

4. IFRS 15「客戶合約之收入」及相關修正

IFRS 15 係規範來自客戶合約之收入認列原則，該準則將取代 IAS 18「收入」、IAS 11「建造合約」及相關解釋。

合併公司於適用 IFRS 15 時，係以下列步驟認列收入：

- (1) 辨認客戶合約；
- (2) 辨認合約中之履約義務；
- (3) 決定交易價格；
- (4) 將交易價格分攤至合約中之履約義務；及
- (5) 於滿足履約義務時認列收入。

IFRS 15 及相關修正生效時，合併公司得選擇追溯適用至比較期間或將首次適用之累積影響數認列於首次適用日。

5. IAS 12 之修正「未實現損失之遞延所得稅資產之認列」

IAS 12 之修正主要係釐清，不論合併公司預期透過出售或透過收取合約現金流量回收以公允價值衡量之債務工具投資，且不論該資產是否發生未實現損失，暫時性差異應按該資產公允價值及課稅基礎之差額決定。

此外，除非稅法限制可減除暫時性差異所能減除之收益類型而應就同類型可減除暫時性差異評估是否認列遞延所得稅資產，否則應就所有可減除暫時性差異一併評估。於評估是否認列遞延所得稅資產時，若有足夠證據顯示合併公司很有可能以高於帳面金額回收資產，則估計未來課稅所得所考慮之資產回收金額不限於其帳面金額，且未來課稅所得之估計應排除因可減除暫時性差異迴轉所產生之影響。

除上述影響外，截至本合併財務報告通過發布日止，合併公司仍持續評估其他準則、解釋之修正對財務狀況與財務績效之影響，相關影響待評估完成時予以揭露。

四、重大會計政策之彙總說明

(一) 遵循聲明

本合併財務報告係依照證券發行人財務報告編製準則及經金管會認可之 IAS 34「期中財務報導」編製。本合併財務報告並未包含整份年度財務報告所規定之所有 IFRSs 揭露資訊。

(二) 合併基礎

子公司明細、持股比率及營業項目，請參閱附註十一及附表三。

(三) 其他重大會計政策

除下列說明外，請參閱 104 年度合併財務報告之重大會計政策彙總說明。

1. 確定福利退職後福利

期中期間之退休金成本係採用前一年度結束日依精算決定之退休金成本率，以年初至當期末為基礎計算，並針對本期之重大市場波動，及重大計畫修正、清償或其他重大一次性事項加以調整。

2. 所得稅

所得稅費用係當期所得稅及遞延所得稅之總和。期中期間之所得稅係以年度為基礎進行評估，以預期年度總盈餘所適用之稅率，就期中稅前利益予以計算。

五、重大會計判斷、估計及假設不確定性之主要來源

請參閱 104 年度合併財務報告之重大會計判斷、估計及假設不確定性主要來源說明。

六、現金及約當現金

	105年3月31日	104年12月31日	104年3月31日
庫存現金	\$ 88	\$ 91	\$ 66
銀行支票及活期存款	114,491	105,847	109,941
約當現金			
原始到期日在 3 個月以內之銀行定期存款	-	-	15,625
	<u>\$ 114,579</u>	<u>\$ 105,938</u>	<u>\$ 125,632</u>

七、備供出售金融資產

	<u>105年3月31日</u>	<u>104年12月31日</u>	<u>104年3月31日</u>
<u>流動</u>			
<u>國內投資</u>			
上市(櫃)股票	\$ <u>3,042</u>	\$ <u>2,715</u>	\$ <u>4,104</u>

八、無活絡市場之債務工具投資

	<u>105年3月31日</u>	<u>104年12月31日</u>	<u>104年3月31日</u>
<u>流動</u>			
原始到期日超過3個月之定期存款	\$ <u>306,263</u>	\$ <u>322,633</u>	\$ <u>341,235</u>

無活絡市場之債務工具投資質押之資訊，參閱附註二六。

九、應收票據、應收帳款及其他應收款

	<u>105年3月31日</u>	<u>104年12月31日</u>	<u>104年3月31日</u>
<u>應收票據</u>			
因營業而發生	\$ <u>299</u>	\$ <u>138</u>	\$ <u>-</u>
<u>應收帳款</u>			
因營業而發生	\$ <u>90,548</u>	\$ <u>103,051</u>	\$ <u>82,880</u>
<u>其他應收款</u>			
應收退稅款	\$ 1,624	\$ -	\$ 1,148
其他應收款	13,744	13,812	14,039
減：備抵呆帳	(<u>13,231</u>)	(<u>13,231</u>)	(<u>13,231</u>)
	\$ <u>2,137</u>	\$ <u>581</u>	\$ <u>1,956</u>

(一) 應收帳款

於資產負債表日已逾期但合併公司尚未認列備抵呆帳之應收帳款，因其信用品質並未重大改變，合併公司管理階層認為仍可回收其金額。

應收帳款之帳齡分析如下：

	105年3月31日	104年12月31日	104年3月31日
未逾期	\$ 86,772	\$ 97,823	\$ 82,107
30天以下	2,763	2,397	550
31至90天	34	2,825	208
91至180天	979	4	15
181天以上	-	2	-
合計	<u>\$ 90,548</u>	<u>\$ 103,051</u>	<u>\$ 82,880</u>

以上係以逾期天數為基準進行之帳齡分析。

已逾期但未減損應收帳款之帳齡分析如下：

	105年3月31日	104年12月31日	104年3月31日
30天以下	\$ 2,763	\$ 2,397	\$ 550
31至90天	34	2,825	208
91至180天	979	4	15
181天以上	-	2	-
合計	<u>\$ 3,776</u>	<u>\$ 5,228</u>	<u>\$ 773</u>

以上係以逾期天數為基準進行之帳齡分析。

於資產負債表日合併公司無已減損但尚未認列備抵呆帳之應收帳款。

(二) 其他應收款

其他應收款主要係應收被投資公司撤銷設立股款及因廠商倒閉而無法收回之預付貨款等。其備抵呆帳變動資訊如下：

	105年1月1日 至3月31日	104年1月1日 至3月31日
期初餘額	<u>\$ 13,231</u>	<u>\$ 13,231</u>
期末餘額	<u>\$ 13,231</u>	<u>\$ 13,231</u>

十、存貨

	105年3月31日	104年12月31日	104年3月31日
原料	\$ 45,624	\$ 28,621	\$ 37,402
在製品	45,028	31,613	41,924
製成品	8,376	9,663	14,286
	<u>\$ 99,028</u>	<u>\$ 69,897</u>	<u>\$ 93,612</u>

105年及104年1月1日至3月31日之銷貨成本分別包括存貨跌價及呆滯損失3,901仟元及存貨跌價及呆滯回升利益1,296仟元。

十一、子公司

列入合併財務報告之子公司

本合併財務報告編製主體如下：

投資公司名稱	子公司名稱	業務性質	所 持 股 權 百 分 比			說 明
			105年 3月31日	104年 12月31日	104年 3月31日	
本公司	Oriental Crystal Investments Limited	投資事業	100%	100%	100%	1
Oriental Crystal Investments Limited	Max Growth Holdings Limited	市場開發及業務支援	100%	100%	100%	1
Max Growth Holdings Limited	宜發微電子(深 圳)有限公司	貿易業務	100%	100%	100%	1

備 註：

1. 係非重要子公司，其財務報告未經會計師核閱。

十二、不動產、廠房及設備

	105年3月31日	104年12月31日	104年3月31日
自有土地	\$ 61,534	\$ 61,534	\$ 61,534
房屋及建築	92,183	93,633	96,653
機器設備	3,687	4,403	5,192
辦公設備	509	597	708
其他設備	2,489	2,576	2,743
	<u>\$ 160,402</u>	<u>\$ 162,743</u>	<u>\$ 166,830</u>

除認列折舊費用外，合併公司之不動產、廠房及設備於 105 年及 104 年 1 月 1 日至 3 月 31 日並未發生重大增添、處分及減損情形。折舊費用係以直線基礎按下列耐用年數計提：

房屋及建築	5 至 56 年
機器設備	5 至 6 年
辦公設備	1 至 6 年
其他設備	5 年

十三、其他無形資產

	專 門 技 術	光 罩 費	電 腦 軟 體	合 計
<u>成 本</u>				
104年1月1日餘額	\$ 68,688	\$ 113,875	\$ 23,287	\$ 205,850
單獨取得	2,354	5,137	-	7,491
處 分	(1,199)	(5,028)	-	(6,227)
104年3月31日餘額	<u>\$ 69,843</u>	<u>\$ 113,984</u>	<u>\$ 23,287</u>	<u>\$ 207,114</u>
<u>累計攤銷</u>				
104年1月1日餘額	\$ 56,461	\$ 100,887	\$ 22,567	\$ 179,915
攤銷費用	717	5,601	101	6,419
處 分	(1,199)	(5,028)	-	(6,227)
104年3月31日餘額	<u>\$ 55,979</u>	<u>\$ 101,460</u>	<u>\$ 22,668</u>	<u>\$ 180,107</u>
104年3月31日淨額	<u>\$ 13,864</u>	<u>\$ 12,524</u>	<u>\$ 619</u>	<u>\$ 27,007</u>
<u>成 本</u>				
105年1月1日餘額	\$ 69,947	\$ 112,846	\$ 21,861	\$ 204,654
單獨取得	530	4,206	-	4,736
處 分	-	(4,970)	-	(4,970)
105年3月31日餘額	<u>\$ 70,477</u>	<u>\$ 112,082</u>	<u>\$ 21,861</u>	<u>\$ 204,420</u>
<u>累計攤銷</u>				
105年1月1日餘額	\$ 58,527	\$ 100,827	\$ 21,416	\$ 180,770
攤銷費用	780	5,333	87	6,200
處 分	-	(4,970)	-	(4,970)
105年3月31日餘額	<u>\$ 59,307</u>	<u>\$ 101,190</u>	<u>\$ 21,503</u>	<u>\$ 182,000</u>
105年3月31日淨額	<u>\$ 11,170</u>	<u>\$ 10,892</u>	<u>\$ 358</u>	<u>\$ 22,420</u>

攤銷費用係以直線基礎按下列耐用年數計提：

專門技術	5年
光罩費	13個月
電腦軟體	1至5年

十四、其他流動資產

	105年3月31日	104年12月31日	104年3月31日
預付費用	\$ 5,374	\$ 2,691	\$ 3,145
留抵稅額	2,586	1,854	2,598
預付貨款	1,025	263	265
	<u>\$ 8,985</u>	<u>\$ 4,808</u>	<u>\$ 6,008</u>

十五、應付帳款

	<u>105年3月31日</u>	<u>104年12月31日</u>	<u>104年3月31日</u>
<u>應付帳款</u>			
因營業而發生	\$ <u>62,562</u>	\$ <u>27,629</u>	\$ <u>66,957</u>

十六、其他負債

	<u>105年3月31日</u>	<u>104年12月31日</u>	<u>104年3月31日</u>
<u>流 動</u>			
<u>其他應付款</u>			
應付薪資及獎金	\$ 9,921	\$ 15,079	\$ 13,240
應付權利金	2,349	1,939	1,775
應付勞務費	1,509	817	1,523
應付保險費	1,311	1,386	1,379
應付員工紅利	1,240	1,240	3,600
應付退休金	1,176	1,156	1,090
應付股利	176	176	176
應付董監酬勞	160	160	500
應付休假給付	126	703	102
其 他	<u>6,578</u>	<u>8,977</u>	<u>6,163</u>
	<u>\$ 24,546</u>	<u>\$ 31,633</u>	<u>\$ 29,548</u>
<u>其他負債</u>			
暫收款	\$ 16,025	\$ 14,593	\$ 13,573
其 他	<u>738</u>	<u>845</u>	<u>621</u>
	<u>\$ 16,763</u>	<u>\$ 15,438</u>	<u>\$ 14,194</u>

十七、負債準備

	<u>105年3月31日</u>	<u>104年12月31日</u>	<u>104年3月31日</u>
<u>流 動</u>			
預估供應商備料損失	\$ <u>277</u>	\$ <u>282</u>	\$ <u>294</u>

十八、退職後福利計畫

105年及104年1月1日至3月31日認列之確定福利計畫相關退休金費用係以104年及103年12月31日精算決定之退休金成本率計算，金額分別為176仟元及192仟元。

十九、權益

(一) 普通股股本

	105年3月31日	104年12月31日	104年3月31日
額定股數(仟股)	<u>63,000</u>	<u>63,000</u>	<u>63,000</u>
額定股本	<u>\$ 630,000</u>	<u>\$ 630,000</u>	<u>\$ 630,000</u>
已發行且已收足股款之 股數(仟股)	<u>46,013</u>	<u>46,392</u>	<u>46,910</u>
已發行股本	<u>\$ 460,131</u>	<u>\$ 463,921</u>	<u>\$ 469,096</u>

本公司股本變動主要係因註銷庫藏股票及員工執行認股權。

(二) 資本公積

	105年3月31日	104年12月31日	104年3月31日
<u>得用以彌補虧損、發放現 金或撥充股本(1)</u>			
股票發行溢價	\$ 70,082	\$ 70,659	\$ 71,447
<u>不得作為任何用途(2)</u>			
員工認股權	<u>8,796</u>	<u>8,772</u>	<u>8,384</u>
	<u>\$ 78,878</u>	<u>\$ 79,431</u>	<u>\$ 79,831</u>

1. 此類資本公積得用以彌補虧損，亦得於公司無虧損時，用以發放現金或撥充股本，惟撥充股本時每年以實收股本之一定比率為限。

2. 因員工認股權產生之資本公積，不得作為任何用途。

(三) 保留盈餘及股利政策

依據本公司章程規定，每年度決算如有盈餘，於依法繳納營利事業所得稅後，應先彌補歷年虧損，如尚有盈餘，於提列法定盈餘公積百分之十後，並依法令規定提列或迴轉特別盈餘公積後，如尚有盈餘時應依下列比例分派之：

1. 員工紅利不得低於百分之十，並依本公司之「員工分紅辦法」分配之。若員工紅利以配發新股發放，其提撥總金額固定不變，以股東會開會前一日之收盤價折算員工股票紅利股數，分配對象得包含符合一定條件之從屬公司員工。
2. 董監酬勞不得低於百分之二。

3. 其餘連同以往年度累積未分配盈餘提撥百分之五十以上由董事會擬具分配議案，提請股東會決議分配之。

本公司正處於企業成長階段，股利政策係考量公司資金需求、財務結構及盈餘等情形，由董事會擬定盈餘分派案，經股東會決議後辦理。本公司考量平衡穩定之股利政策，並將視資金需求及對每股盈餘之稀釋程度，適度採股票股利或現金股利之方式發放，其中股票股利之發放，以不超過股利總數之百分之五十為原則。本公司得依當年度實際營運狀況，並考量次一年度之資本預算規劃，決定最適當之股利政策。

依 104 年 5 月公司法之修正，股息及紅利之分派限於股東，員工非屬盈餘分派之對象。配合上述法規，本公司於 104 年 12 月 23 日董事會擬議之修正公司章程，尚待預計於 105 年 6 月 16 日召開之股東常會決議。員工及董監事酬勞估列基礎及實際配發情形，參閱附註二一之(四)員工福利費用。

本公司依金管證發字第 1010012865 號函、金管證發字第 1010047490 號函、金管證發字第 1030006415 號及「採用國際財務報導準則 (IFRSs) 後，提列特別盈餘公積之適用疑義問答」等規定提列及迴轉特別盈餘公積。

法定盈餘公積應提撥至其餘額達公司實收股本總額時為止。法定盈餘公積得用以彌補虧損。公司無虧損時，法定盈餘公積超過實收股本總額 25% 之部分除得撥充股本外，尚得以現金分配。

分配未分配盈餘時，除屬非中華民國境內居住者之股東外，其餘股東可獲配按股利分配日之稅額扣抵比率計算之股東可扣抵稅額。

本公司於 105 年 3 月 23 日舉行董事會及 104 年 6 月 16 日舉行股東常會，分別擬議及決議通過 104 及 103 年度盈餘分配案如下：

	盈 餘 分 配 案		每 股 股 利 (元)	
	104年度	103年度	104年度	103年度
法定盈餘公積	\$ 229	\$ 2,647	\$ -	\$ -
現金股利	2,050	23,007	0.045	0.50

另本公司董事會於 105 年 3 月 23 日擬議以資本公積－發行股票溢價配發現金 7,062 仟元，每股配發現金 0.155 元。

(四) 庫藏股票

收 回 原 因	轉讓股份予員工 (仟 股)
104 年 1 月 1 日股數	1,748
本期註銷減少	(852)
104 年 3 月 31 日股數	<u>896</u>
105 年 1 月 1 日股數	832
本期註銷減少	(379)
105 年 3 月 31 日股數	<u>453</u>

本公司持有之庫藏股票，依證券交易法規定不得質押，亦不得享有股利之分派及表決權等權利。

二十、收 入

	105年1月1日 至3月31日	104年1月1日 至3月31日
商品銷售收入	<u>\$113,070</u>	<u>\$120,314</u>

二一、繼續營業單位淨利及其他綜合損益

(一) 其他收入

	105年1月1日 至3月31日	104年1月1日 至3月31日
租金收入		
營業租賃租金收入	\$ 12	\$ 12
利息收入		
銀行存款	768	964
其 他	<u>92</u>	<u>114</u>
	<u>\$ 872</u>	<u>\$ 1,090</u>

(二) 其他利益及損失

	105年1月1日 至3月31日	104年1月1日 至3月31日
淨外幣兌換損失	(\$ 1,234)	(\$ 991)
其 他	<u>-</u>	<u>16</u>
	<u>(\$ 1,234)</u>	<u>(\$ 975)</u>

(三) 折舊及攤銷

	105年1月1日 至3月31日	104年1月1日 至3月31日
不動產、廠房及設備	\$ 1,907	\$ 1,971
其他無形資產	6,200	6,419
合計	<u>\$ 8,107</u>	<u>\$ 8,390</u>
折舊費用依功能別彙總		
營業成本	\$ 441	\$ 458
營業費用	1,466	1,513
	<u>\$ 1,907</u>	<u>\$ 1,971</u>
攤銷費用依功能別彙總		
營業成本	\$ 5,333	\$ 5,601
管理費用	28	30
研發費用	839	788
	<u>\$ 6,200</u>	<u>\$ 6,419</u>

(四) 員工福利費用

	105年1月1日 至3月31日	104年1月1日 至3月31日
短期員工福利	<u>\$ 34,464</u>	<u>\$ 32,240</u>
退職後福利		
確定提撥計畫	1,181	1,090
確定福利計畫（附註十 八）	176	192
	<u>1,357</u>	<u>1,282</u>
股份基礎給付		
權益交割	24	129
員工福利費用合計	<u>\$ 35,845</u>	<u>\$ 33,651</u>
依功能別彙總		
營業成本	\$ 2,574	\$ 2,760
營業費用	33,271	30,891
	<u>\$ 35,845</u>	<u>\$ 33,651</u>

依現行章程規定，本公司係以當年度稅後可分配盈餘分別以不低於 10% 及不低於 2% 分派員工紅利及董監事酬勞，104 年 1 月 1 日至 3 月 31 日為稅後淨損，故未估列應付員工紅利及董監酬勞。

依 104 年 5 月修正後公司法及 104 年 12 月經董事會擬議之修正章程，本公司係以當年度扣除分派員工及董監酬勞前之稅前利益分別以不低於 10% 及不高於 3% 提撥員工酬勞及董監事酬勞。105 年 1 月 1 日至 3 月 31 日為稅後淨損，故未估列應付員工酬勞及董監酬勞。

年度合併財務報告通過發布日後若金額仍有變動，則依會計估計變動處理，於次一年度調整入帳。

本公司於 105 年 3 月 23 日舉行董事會及 104 年 6 月 16 日舉行股東常會，分別決議通過 104 年度員工酬勞及董監事酬勞與 103 年度員工紅利及董監事酬勞如下。104 年度員工酬勞及董監事酬勞尚待預計於 105 年 6 月 16 日召開之股東常會決議修正章程後，報告股東會。

	104年度		103年度	
	現 金	股 票	現 金	股 票
員工酬勞／紅利	\$ 1,240	\$ -	\$ 3,600	\$ -
董監事酬勞	160	-	500	-

105 年 3 月 23 日董事會決議配發之員工酬勞及董監事酬勞與 104 年 6 月 16 日股東常會決議配發之員工紅利及董監事酬勞與 104 及 103 年度合併財務報告認列之員工分紅及董監事酬勞金額並無差異。

有關本公司 105 年董事會決議之員工酬勞及董監事酬勞資訊，及 104 年股東會決議之員工紅利及董監事酬勞資訊，請至台灣證券交易所「公開資訊觀測站」查詢。

二二、繼續營業單位所得稅

(一) 認列於損益之所得稅

所得稅費用之主要組成項目如下：

	105年1月1日 至3月31日	104年1月1日 至3月31日
當期所得稅		
本期產生者	\$ 686	\$ 363
遞延所得稅		
本期產生者	(671)	196
認列於損益之所得稅費用	\$ 15	\$ 559

合併公司適用中華民國所得稅法之個體所適用之稅率為 17%；中國地區子公司所適用之稅率為 25%；其他轄區所產生之稅額係依各相關轄區適用之稅率計算。

(二) 兩稅合一相關資訊

	105年3月31日	104年12月31日	104年3月31日
未分配盈餘			
87 年度以後	<u>(\$ 12,163)</u>	<u>\$ 2,290</u>	<u>\$ 19,033</u>
股東可扣抵稅額帳戶餘額	<u>\$ 11,885</u>	<u>\$ 11,885</u>	<u>\$ 12,114</u>
	104年度 (預計)	103年度	
盈餘分配適用之稅額扣抵比率	20.48%	20.48%	

(三) 所得稅核定情形

本公司之營利事業所得稅申報，截至 102 年度以前之申報案件業經稅捐稽徵機關核定。

二三、每股盈餘

	105年1月1日 至3月31日	104年1月1日 至3月31日
基本每股盈餘	<u>(\$ 0.30)</u>	<u>(\$ 0.10)</u>
稀釋每股盈餘	<u>(\$ 0.30)</u>	<u>(\$ 0.10)</u>

單位：每股元

用以計算每股盈餘之盈餘及普通股加權平均股數如下：

本期淨損

	105年1月1日 至3月31日	104年1月1日 至3月31日
歸屬於本公司業主之淨損	<u>(\$ 13,481)</u>	<u>(\$ 4,609)</u>
用以計算基本每股盈餘之淨損	<u>(\$ 13,481)</u>	<u>(\$ 4,609)</u>
用以計算稀釋每股盈餘之淨損	<u>(\$ 13,481)</u>	<u>(\$ 4,609)</u>

股 數

單位：仟股

	105年1月1日 至3月31日	104年1月1日 至3月31日
用以計算基本每股盈餘之普通 股加權平均股數	<u>45,560</u>	<u>46,008</u>
用以計算稀釋每股盈餘之普通 股加權平均股數	<u>45,560</u>	<u>46,008</u>

若合併公司得選擇以股票或現金發放員工酬勞，則計算稀釋每股盈餘時，假設員工酬勞將採發放股票方式，並於該潛在普通股具有稀釋作用時計入加權平均流通在外股數，以計算稀釋每股盈餘。於次年度決議員工酬勞發放股數前計算稀釋每股盈餘時，亦繼續考量該等潛在普通股之稀釋作用。

二四、股份基礎給付協議

合併公司於105年及104年1月1日至3月31日並未新增發行員工認股權，已發行之員工認股權相關資訊如下：

	105年1月1日至3月31日		104年1月1日至3月31日	
	單位(仟)	加權平均 執行價格 (元)	單位(仟)	加權平均 執行價格 (元)
員工認股權				
期初流通在外	2,667	\$13.60~20.30	2,677	\$13.60~20.30
本期執行	-	-	(10)	13.60
期末流通在外	<u>2,667</u>		<u>2,667</u>	
期末可執行	<u>2,479</u>		<u>1,792</u>	

二五、關係人交易

本公司及子公司(係本公司之關係人)間之交易、帳戶餘額、收益及費損於合併時全數予以銷除，故未揭露於本附註。合併公司與其他關係人間之交易如下。

主要管理階層薪酬

	105年1月1日 至3月31日	104年1月1日 至3月31日
短期員工福利	\$ 3,721	\$ 3,178
退職後福利	154	161
股份基礎給付	-	4
	<u>\$ 3,875</u>	<u>\$ 3,343</u>

董事及其他主要管理階層之薪酬係由薪酬委員會依照個人績效及市場趨勢決定。

二六、質抵押之資產

下列資產業經提供為向晶圓廠商進貨額度及海關關稅之擔保：

	105年3月31日	104年12月31日	104年3月31日
質押定存單（帳列無活絡市場之債務工具投資一流動）	\$ 81,025	\$ 81,025	\$ 81,000

二七、重大或有負債及未認列之合約承諾

本公司 105 年 3 月 31 日暨 104 年 12 月 31 日及 3 月 31 日為確保銷售產品之應收帳款，收取客戶預先開立之保證票據金額分別為 314,424 仟元、310,597 仟元及 291,974 仟元。

二八、具重大影響之外幣資產及負債資訊

以下資訊係按合併公司各個體功能性貨幣以外之外幣彙總表達，所揭露之匯率係指該等外幣換算至功能性貨幣之匯率。具重大影響之外幣資產及負債如下：

105 年 3 月 31 日

金 融 資 產	外 幣	匯 率	帳 面 金 額
<u>貨幣性項目</u>			
美 元	\$ 5,527	32.14	\$ 177,607
港 幣	133	4.12	548
			<u>\$ 178,155</u>
<u>金 融 負 債</u>			
<u>貨幣性項目</u>			
美 元	2,232	32.24	\$ 71,949
港 幣	695	4.18	2,905
			<u>\$ 74,854</u>

104 年 12 月 31 日

		外	幣	匯	率	帳	面	金	額
<u>金 融 資 產</u>									
<u>貨幣性項目</u>									
美	元	\$	5,036		32.78			\$	165,052
港	幣		119		4.21				500
									<u>\$ 165,552</u>
<u>金 融 負 債</u>									
<u>貨幣性項目</u>									
美	元		1,109		32.88			\$	36,458
港	幣		682		4.27				2,909
									<u>\$ 39,367</u>

104 年 3 月 31 日

		外	幣	匯	率	帳	面	金	額
<u>金 融 資 產</u>									
<u>貨幣性項目</u>									
美	元	\$	4,644		31.25			\$	145,117
港	幣		134		4.01				537
									<u>\$ 145,654</u>
<u>金 融 負 債</u>									
<u>貨幣性項目</u>									
美	元		2,266		31.35			\$	71,039
港	幣		715		4.07				2,907
									<u>\$ 73,946</u>

具重大影響之外幣兌換損益（未實現）如下：

		105年1月1日至3月31日			104年1月1日至3月31日		
外	幣	匯	率	淨	匯	率	淨
				兌			兌
				換			換
				損			損
				益			益
美	元	32.19	(美元：新台幣)	(\$ 3,081)	31.30	(美元：新台幣)	\$ 229
港	幣	4.15	(港幣：新台幣)	129	4.04	(港幣：新台幣)	(204)
美	元	7.76	(美元：港幣)	8	7.80	(美元：港幣)	(7)
美	元	6.46	(美元：人民幣)	(30)	6.14	(美元：人民幣)	(31)
				<u>(\$ 2,974)</u>			<u>(\$ 13)</u>

二九、附註揭露事項

(一) 重大交易事項及(二)轉投資事業相關資訊。

1. 期末持有有價證券情形（不包含投資子公司部分）。（附表一）
2. 其他：母子公司間及各子公司間之業務關係及重要交易往來情形及金額。（附表二）

3. 被投資公司資訊。(附表三)

(三) 大陸投資資訊：

1. 大陸被投資公司名稱、主要營業項目、實收資本額、投資方式、資金匯出入情形、持股比例、投資損益、期末投資帳面金額、已匯回投資損益及赴大陸地區投資限額。(附表四)
2. 與大陸被投資公司直接或間接經由第三地區所發生下列之重大交易事項，暨其價格、付款條件、未實現損益。(附表五)
 - (1) 進貨金額及百分比與相關應付款項之期末餘額及百分比。
 - (2) 銷貨金額及百分比與相關應收款項之期末餘額及百分比。
 - (3) 財產交易金額及其所產生之損益數額。
 - (4) 票據背書保證或提供擔保品之期末餘額及其目的。
 - (5) 資金融通之最高餘額、期末餘額、利率區間及當期利息總額。
 - (6) 其他對當期損益或財務狀況有重大影響之交易事項，如勞務之提供或收受等。

三十、部門資訊

合併公司為專業微積體電路公司，主要經營項目為各種微積體電路產品研究、設計、開發、製造及銷售，專注於本業之經營，105年及104年1月1日至3月31日僅包含單一營運部門，提供給主要營運決策者用以分配資源及評量績效之資訊，均為合併財務報表之資訊。

佑華微電子股份有限公司及子公司

期末持有有價證券情形

民國 105 年 3 月 31 日

附表一

單位：除另予註明者外，為
新台幣千元/仟股

持有之公司	有價證券種類及名稱 (註 1)	與有價證券發行人之關係 (註 2)	帳列	科目	期股數	帳面金額 (註 3)	持股比例 (%)	期末	
								公允價值	備註 (註 4)
佑華微電子股份有限公司 Oriental Crystal Investments Limited	股票 盛達電業股份有限公司 Univision Technology (Holdings) 比特聯創 (香港) 有限公司	- - -	備供出售 備供出售 備供出售	金融資產—流動 金融資產—流動 金融資產—流動	242 988 200	\$ 3,042 - -	- 2.82 16.95	\$ 3,042 - -	- - -

註 1：本表所稱有價證券，係指屬國際會計準則第 39 號「金融工具：認列與衡量」範圍內之股票、債券、受益憑證及上述項目所衍生之有價證券。

註 2：有價證券發行人非屬關係人者，該欄免填。

註 3：按公允價值衡量者，帳面金額乙欄請填公允價值評價調整後及扣除累計減損之帳面餘額；非屬按公允價值衡量者，帳面金額乙欄請填原始取得成本或攤銷後成本扣除累計減損之帳面餘額。

註 4：所列有價證券有因提供擔保、質押借款或其他依約定而受限制使用者，應於備註欄註明提供擔保或質借股數、擔保或質借金額及限制使用情形。

註 5：投資子公司相關資訊，請參閱附表三及附表四。

佑華微電子股份有限公司及子公司
 母子公司間及各子公司間之業務關係及重要交易往來情形及金額

民國 105 年 1 月 1 日至 3 月 31 日

附表二

單位：除另予註明者外，
 為新台幣千元

編號 (註 1)	交易人稱	交易往來對象	與交易人之關係 (註 2)	交易		往來		情形	
				科目	金額 (註 8)	交易條件	佔合併總資產之比率 (註 3)	營業收或	
0	佑華微電子股份有限公司	Max Growth Holdings Limited	1	售後服務費 其他應付款 其他流動資產	\$ 6,171 3,825 19	註 5 - -	5%	-	
1	Max Growth Holdings Limited	宜發微電子 (深圳) 有限公司	3	進貨	161	註 6	-	-	
				銷貨收入	2,795	註 7	-	-	
				應收帳款	2,923	註 7	2%	-	
				應付帳款	89	註 6	-	-	
				技術服務費	5,575	註 8	5%	-	
				其他應付款	3,666	-	-	-	

註 1：母公司及子公司間之業務往來資訊應分別於編號欄註明，編號之填寫方法如下：

- (1) 母公司填 0。
 - (2) 子公司依公司別由阿拉伯數字 1 開始依序編號。
- 註 2：與交易人之關係有以下三種，標示種類即可：
- (1) 母公司對子公司。
 - (2) 子公司對母公司。
 - (3) 子公司對子公司。

註 3：交易往來金額佔合併總營業收或總資產比率之計算，若屬資產負債科目者，以期未餘額佔合併總資產之方式計算；若屬損益科目者，以期中累積金額佔合併總營業收之方式計算。

註 4：本表之重要交易往來情形得由公司依重大性原則決定是否須列示。

註 5：本公司支付予 Max Growth Holdings Limited 之售後服務費，係以不超過 Max Growth Holdings Limited 公司之營運費用合計數加計一定比例為限。

註 6：母子公司間進貨之交易條件，與一般客戶相當。

註 7：母子公司間銷貨價格較一般客戶為低，本公司售貨予一般客戶之收款期限為即期至月結 30~60 天，售貨予關係人之收款期限為月結 50 天。

註 8：Max Growth Holdings Limited 支付予宜發微電子 (深圳) 有限公司之技術服務費，其金額係以不超過宜發微電子 (深圳) 有限公司之營運費用合計數加計一定比例為限。

註 9：業於編製合併報表時，予以沖銷之。

佑華微電子股份有限公司及其子公司
被投資公司資訊、所在地區...等相關資訊

民國 105 年 1 月 1 日至 3 月 31 日

附表三

單位：除另予註明者外，為新台幣及外幣仟元/仟股

投資公司名稱	被投資公司名稱 (註 1、2)	所在地區	主要營業項目	原始投資金額		期末 數	持 率 比	有被投資公司		註
				本 期 末	去 年 末			本 期 末	本 期 末	
佑華微電子股份有限公司	Oriental Crystal Investments Limited	英屬維京群島	投資事業	\$ 95,975	\$ 95,975	2,944	100%	\$	\$	子公司
Oriental Crystal Investments Limited	Max Growth Holdings Limited	香港	市場開發及業務支援	68,736	68,736	14,634	100%	77	77	孫公司
Max Growth Holdings Limited	宜發微電子(深圳)有限公司	深圳	貿易業務	港幣 13,900	港幣 13,900	13,900	100%	港幣 (49)	港幣 (49)	曾孫公司

註 1：公開發行公司如設有國外控股公司且依當地法令規定以合併報表為主要財務報表者，有關國外被投資公司資訊之揭露，得僅揭露至該控股公司之相關資訊。

註 2：非屬註 1 所述情形者，依下列規定填寫：

- (1) 「被投資公司名稱」、「所在地區」、「主要營業項目」、「原始投資金額」及「期末持股情形」等欄，應依本（公開發行）公司轉投資情形及每一直接或間接控制之被投資公司再轉投資情形依序填寫，並於備註欄註明各被投資公司與本（公開發行）公司之關係（如係屬子公司或孫公司）。
- (2) 「被投資公司本期損益」乙欄，應填寫各被投資公司之本期損益金額。
- (3) 「本期認列之投資損益」乙欄，僅須填寫本（公開發行）公司認列直接轉投資之各子公司及採權益法評價之各被投資公司之損益金額，餘得免填。於填寫「認列直接轉投資之各子公司本期損益金額」時，應確認各子公司本期損益金額業已包含其再轉投資依規定應認列之投資損益。

註 3：大陸被投資公司相關資訊請參閱附表四。

佑華微電子股份有限公司及子公司
大陸投資資訊

民國 105 年 1 月 1 日至 3 月 31 日

附表四

一、大陸被投資公司名稱、主要營業項目、實收資本額、投資方式、資金匯出入、持股比例、投資損益、投資帳面價值及匯回投資損益情形：

單位：除另予註明者外，為
新台幣及外幣仟元

大陸被投資公司名稱	主要營業項目	實收資本額	投資方式(註1)	本期末自累積投資金額	本期末自累積投資金額	本期末匯出或收回金額	本期末自累積投資金額	本期末匯出金額	本期末自累積投資金額	被投資公司損益	本公司直接或間接持股比例	本期認列投資(損)益(註2)	帳面價值	截至本期末止已匯回投資收益
比特聯創電子(北京)有限公司	其他聲音重放器具	新台幣 4,679 仟元 (人民幣 1,241 仟元)	A	新台幣 793 仟元 (美金 25,42 仟元)	新台幣 793 仟元 (美金 25,42 仟元)	\$ -	新台幣 793 仟元 (美金 25,42 仟元)	793 仟元 (美金 25,42 仟元)	新台幣 793 仟元 (美金 25,42 仟元)	-	16.95%	\$ -	-	\$ -
宜發微電子(深圳)有限公司	貿易業務	新台幣 59,270 仟元 (人民幣 14,589 仟元)	B	新台幣 59,270 仟元 (美金 1,795 仟元)	新台幣 59,270 仟元 (美金 1,795 仟元)	-	新台幣 59,270 仟元 (美金 1,795 仟元)	59,270 仟元 (美金 1,795 仟元)	新台幣 59,270 仟元 (美金 1,795 仟元)	(210) 仟元 (49) 仟元	100.00%	新台幣 (210) 仟元 (港幣 (49) 仟元)	66,033 仟元 15,912 仟元	-

二、赴大陸地區投資限額：

本期末大陸地區投資金額	本期末自累積投資金額	依經濟部投資審議會核准赴大陸地區投資金額	審議會規定投資限額
美金 1,820.42 仟元	美金 1,990 仟元	新台幣 410,198 仟元	

註 1：投資方式區分為下列三種，標示種類別即可：

- (1) 直接赴大陸地區從事投資。
- (2) 透過第三地區公司再投資大陸(請註明該第三地區之投資公司)。
 - A. 經由第三地區投資設立公司 Oriental Crystal Investments Limited 轉投資比特聯創(香港)有限公司再轉投資大陸公司。
 - B. 經由第三地區投資設立公司 Oriental Crystal Investments Limited 轉投資 Max Growth Holdings Limited 再轉投資大陸公司。
- (3) 其他方式。

註 2：本期認列投資損益限額中：

- (1) 若屬籌備中，尚無投資損益者，應予註明。
- (2) 投資損益認列基礎分為下列四種，應予註明。
 - A. 經與中華民國會計師事務所所有合作關係之國際性會計師事務所查核簽證之財務報表。
 - B. 經台灣母公司簽證會計師查核簽證之財務報表。
 - C. 係按被投資公司未經會計師核閱之 105 年 1 月 1 日至 3 月 31 日財務報表計算。
 - D. 其他。

註 3：本表相關數字應以新臺幣列示。

三、與大陸投資公司直接或間接經由第三地區區事業所發生之重大交易事項暨其價格、付款條件、未實現質益：附表五。

佑華微電子股份有限公司及子公司

與大陸被投資公司直接或間接經由第三地區所發生下列之重大交易事項及其價格、付款條件、未實現損益及其他相關資訊

民國 105 年 1 月 1 日至 3 月 31 日

附表五

單位：除另予註明者外，
為新台幣仟元

大陸被投資公司名稱	交易類別	金額	額價	價格	交付	易		應收(付)額	票據、帳款	未實現(損)益
						款	件			
宜發微電子(深圳)有限公司	銷貨	\$ 2,795	依約定	依約定	較一般客戶為低	-	-	\$ 2,923	3%	(\$ 39)
	進貨	161	依約定	依約定	按一般條件辦理	-	-	(89)	-	-
	技術服務費	5,575	依約定	依約定	不超過宜發微電子(深圳)有限公司之營業費用合計數加計%為限	-	-	(3,666)	15%	-